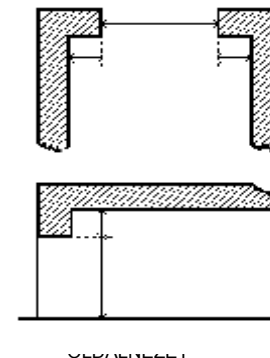


REWLEX

Szekcionált ajtó,
FEHÉR színben, KAZETTÁS és BORDÁS kivitelű, 40 mm vastag, purhab szigetelésű,
ujjbecsapódás védett, egysínes és duplasínes vasalattal



300 Ft /Euro árfolyamig

2 év garancia – feltételhez kötött

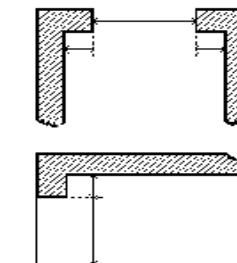
Panel kiosztás		NYÍLÁS MAGASSÁG	R E W L E X								
50	61		R	E	W	L	E	X			
1	4	2960mm	180 000	180 000	193 800	210 000	238 800	256 200	276 900	291 000	349 200
2	3	2860mm									
3	2	2740mm	168 000	168 000	178 500	186 600	204 900	228 300	249 000	271 200	325 200
4	1	2630mm									
5	---	2520mm	157 800	157 800	169 800	179 100	196 200	213 600	230 700	259 500	311 400
---	4	2460mm									
1	3	2350mm	143 100	143 100	155 100	163 200	185 100	194 700	212 400	226 200	271 500
2	2	2240mm	139 200	139 200	151 500	159 600	180 600	189 300	205 800	219 300	263 100
3	1	2130mm									
4	---	2020mm	135 300	135 300	144 300	152 400	174 600	183 900	200 100	212 400	255 000
---	3	1850mm									
Panel kiosztás		NYÍLÁS SZÉLESSÉG	2300mm	2500mm	2700mm	3000mm	3500mm	4000mm	4500mm	5000mm	6000mm csak bordás!

TECHNIKAI ADATOK:

- * 40mm purhab szigetelés
- * horganyzott torziós rugók
- * csapágyazott görgők
- * panelek közti tömítés
- * professzionális vasalat
- * gyönyörű felületkiképzés
- * kiváló ár- értékarány
- * normál és duplasínes kivitel
- * ipari kivitelben is
- * személybejárós kivitelben is

*DIÓ színben SZÉLESBORDÁS kivitelű,
ARANYTÖLGY színben KESKENY és SZÉLESBORDÁS kivitelű, 40 mm vastag, purhab szigetelésű,
Szekcionált ajtó, ujjbecsípődés védett, egysínes és duplasínes vasalattal
2 év garancia – feltételhez kötött*

300 Ft Euro árfolyamig



TECHNIKAI ADATOK:

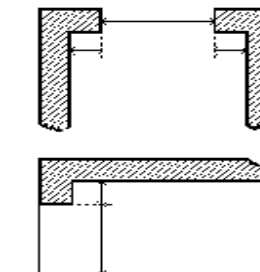
- * 40mm purhab szigetelés
- * horganyzott torziós rugók
- * csapágyszott görgők
- * panelek közti tömítés
- * professzionális vasalat
- * gyönyörű felületképzés
- * kiváló ár-értékarány
- * normál és duplasínes kivitel
- * ipari kivitelben is
- * személybejárós kivitelben is

Panel kiosztás		NYÍLÁS MAGASSÁG	R E W L E X										
50	61												
1	4	2960mm	229 200	229 200	242 700	279 000	301 800	301 800	333 900	387 000	387 000	387 000	387 000
2	3	2860mm											
3	2	2740mm	211 200	211 200	225 600	239 100	267 600	267 600	299 400	358 500	358 500	358 500	358 500
4	1	2630mm											
5	---	2520mm	195 300	195 300	211 800	224 400	252 000	252 000	275 700	336 900	336 900	336 900	336 900
---	4	2460mm											
1	3	2350mm	183 000	183 000	198 300	210 300	236 100	236 100	256 200	301 800	301 800	301 800	301 800
2	2	2240mm	177 900	177 900	192 600	210 300	228 000	228 000	247 200	291 300	291 300	291 300	291 300
3	1	2130mm											
4	---	2020mm	171 600	171 600	183 000	195 300	220 200	220 200	238 800	281 100	281 100	281 100	281 100
---	3	1850mm											
Panel kiosztás		NYÍLÁS SZÉLESSÉG	2300mm	2500mm	2700mm	3000mm	3300mm	3500mm	4000mm	4200mm	4500mm	4700mm	5000mm

Szekcionált ajtó,
FAUTÁNZATÚ, ARANYTÖLGY színben, KAZETTÁS kivitelű, 40 mm vastag, purhab szigetelésű,
ujjbecsípődés védett, egysínes és duplasínes vasalattal
2 év garancia – feltételhez kötött

300 Ft Euro árfolyamig

Panel kiosztás		NYÍLÁS MAGASSÁG	R E W L E X					
50	61							
1	4	2960mm	229 200	242 700	279 000	301 800	333 900	387 000
2	3	2860mm						
3	2	2740mm	211 200	225 600	239 100	267 600	299 400	358 500
4	1	2630mm						
5	---	2520mm	195 300	211 800	224 400	252 000	275 700	336 900
---	4	2460mm						
1	3	2350mm	183 000	198 300	210 300	236 100	256 200	301 800
2	2	2240mm	177 900	192 600	204 000	228 000	247 200	291 300
3	1	2130mm	171 600	183 000	195 300	220 200	238 800	281 100
4	---	2020mm						
---	3	1850mm						
Panel kiosztás		NYÍLÁS SZÉLESSÉG	2500mm	2700mm	3000mm	3500mm	4000mm	5000mm



TECHNIKAI ADATOK:

* 40mm purhab szigetelés

* horganyzott torziós rugók

* csapágyazott görgők

* panelek közti tömítés

* professzionális vasalat

* gyönyörű felületkiképzés

* kiváló ár- értékarány

* normál és duplasínes kivitel

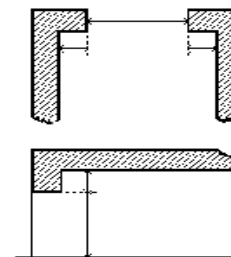
* ipari kivitelben is

* személybejárós kivitelben is

KAZETTÁS és BORDÁS IPARI KAPU

Ujjbecsípődés védett szekcionált kapuk, 40 mm vastag, horganyzott, fém, porszórt szekciók,
horganyzott torziós rugók, horganyzott keretek, illetve alkatrészek, 4 oldali gumi tömítés

300 Ft Euro árfolyamig



Panel kiosztás		NYÍLÁS MAGASSÁG	<i>R</i>	<i>E</i>	<i>W</i>	<i>L</i>	<i>E</i>	<i>X</i>					
50	61												
10	---	5030mm	309 600	322 200	338 700	360 300	387 600	424 800	434 100	456 600	474 000	560 100	672 000
7	2	4750mm	297 900	310 200	325 200	346 800	364 800	400 800	416 700	429 600	445 800	514 800	617 700
9	0	4530mm	289 500	300 600	300 600	321 300	353 100	380 100	396 000	408 000	422 700	490 800	589 200
6	2	4250mm	279 600	282 000	284 100	303 600	333 300	359 400	374 100	392 700	399 600	462 600	555 000
8	---	4030mm	269 100	271 200	273 600	291 900	315 000	345 600	353 400	370 800	377 100	439 800	527 700
5	2	3750mm	262 500	253 800	265 500	283 200	309 600	333 600	341 100	357 600	363 600	419 100	503 100
7	---	3530mm	210 600	239 400	246 300	258 300	279 600	301 500	315 000	330 300	336 300	389 700	467 400
4	2	3250mm	204 000	232 200	238 500	249 600	269 400	285 300	303 000	317 400	322 800	374 100	448 800
6	---	3030mm	193 500	204 300	216 300	236 400	250 500	270 000	280 500	289 800	301 200	344 700	413 400
3	2	2750mm	186 000	193 200	201 900	215 100	232 500	250 800	260 700	268 800	278 100	315 000	378 000
4	1	2650mm	183 000	190 200	198 600	210 900	231 000	246 300	256 200	264 000	273 000	309 600	371 400
5	---	2520mm	179 400	189 600	198 000	209 100	228 600	244 200	253 800	261 300	270 300	306 300	367 500
---	4	2470mm	178 200	187 500	197 400	208 500	213 300	241 800	251 400	258 600	267 600	303 900	364 800
1	3	2370mm	168 900	176 100	183 900	195 900	210 000	229 800	235 500	242 700	247 500	281 400	337 800
2	2	2260mm	166 200	173 100	183 300	192 600	206 100	225 300	230 700	237 600	242 400	276 000	331 200
3	1	2150mm	158 100	166 500	171 600	182 700	196 500	210 300	216 000	229 200	233 400	263 700	315 900
4	---	2050mm	155 700	163 800	168 600	179 400	192 600	205 800	211 200	224 100	228 000	257 700	309 300
Panel kiosztás		NYÍLÁS SZÉLESSÉG	2300mm	2500mm	2700mm	3000mm	3500mm	4000mm	4200mm	4500mm	4700mm	5000mm	6000mm

TECHNIKAI ADATOK:

- * 40mm purhab szigetelés
- * horganyzott torziós rugók
- * csapágyazott görgők
- * panelek közti tömítés
- * professzionális vasalat
- * gyönyörű felületképzés
- * kiváló ár-értékarány
- * normál és dupla sínes kivitel
- * ipari kivitelben is
- * személybejárós kivitelben is

300 Ft Euro árfolyamig

OLDALRA GÖRDÜLŐ SZEKCIONÁLT KAPU 32 760 Ft / nm áron. Max. 5000 x 2500 mm méretig, tetszőleges méretben.

Személybejáratú ajtó felár	102 990	Magasított sínvezetés kapumagasság:	2000 mm	+15%
Személybejáratú ajtó a kapu mellé, vagy önállóan fix keretbe.	102 990		2500 mm	+ 20%
Fekete színű külső zár	14 925		3000 mm	+ 25%
Belső tolózár	2 315		4000 mm	+ 30%
Külső belső fogantyú	1 740			
Vágási felár szélességi	4 300	Függőleges sínvezetés:	Max. 500 kg kapu:	+ 20%
Vágási felár magassági	2 600			
Magassági vágáshoz takaróprofil	6 840	Középen elhelyezett rugó felára		53 500
Minta az ablakba / db Homokfúvót	4 510	Ferde tető követő sínvezetés:		
Ablak Ral színre festése	650		15 fokig	+ 10%
Ablak beépítve / db	11 400		25 fokig	+ 15%
Nem zárható szellőző (338x132 mm)	3 750		25 foktól	+ 20%
Szellőzőrács beépítése / db	750	Alacsony sínvezetés kapumagasság:	2500 mm:	41 680
Kézi láncmeghajtás (acél 1:4-es áttétellel)	26 620		3000 mm:	44 570
RES 70 vasalat felára	18 520		3500 mm:	45 220
Alacsony vasalat, hátsó torziós rugós	11 000		4000 mm:	48 650
Ral színre festés / m ²	5 600		4500 mm:	52 070
Kábelszakadás elleni védelem	23 025	Rugótörésvédő kötelező!		
Rugótörés elleni védelem	17 940	Beépítési helyigény szélességnél – oldalanként,		
Merevítő / 5 m	5 670	(250 mm mag.-tól 150 mm)	80 mm	
Szerelővas / 3m szál	2 320	(250 mm mag.-tól 150 mm)	120 mm	
Motortartó konzol	3 350	Beépítési helyigény magasságnál, motorral	200 mm	
		Beépítési helyigény magasságnál, hátsó torzióval, motorral	150 mm	
		Normál, egysínes változatban is, beépítési helyigény motorral	400 mm	

* Ablakos kapuknál, ill. 4 m szélességtől merevítőborda használata szükséges

* A kapu árai nem tartalmazzák a szükséges biztonsági kiegészítőket, használatuk ugyan nem nélkülözhetetlen, de semmiféle felelősséget nem vállalunk használatuk nélkül

* 3 m magasság felett kábelszakadás elleni védelem használata szükséges

* Az ipari kapuk alaphelyzetben tartalmazzák az erősített zsanérokat, kötélzetet, nőtolt tengelyt a tengelyvégi motor szereléséhez, továbbá az ipari alsó gumit.